

PAZZAZ NANO™

Portulaca oleracea



Brand
NEW 21



PAZZAZ NANO™ Purple

- Early flowering
- Good heat tolerance
- Compact and well controlled growth habit
- Large blooms
- Mature height and width is 10 inches x 12 inches (25cm x 30cm)

PROPAGATION TIPS:

- Stick on priority
- **NA:** Spray Daconil the day of sticking
- **EU&ROW:** Apply a preventative spray for Botrytis
- Mist to keep turgid and keep soil temp at 72-74F (23C) until roots form then lower to 68F (20C)
- Remove from mist as soon as possible

FINISHING TIPS:

- Day of transplanting: **NA:** Spray Daconil and water in thoroughly to activate starter charge in soil.
- **EU&ROW:** Apply a preventative spray for Botrytis
- Feed at 100 to 150 ppm N as needed

Container Size Schedule @ADT of 68°F (20°C)	Total weeks from stick to finish
Quart 12-15 cm pot	12 weeks
Gallon 15-18 cm pot	12 weeks
8" / 20 cm at 1 ppp	12 weeks
10" / 25 cm at 3 ppp	12 weeks

More varieties in the PAZZAZ NANO™ series:



PAZZAZ NANO™
Orange




PAZZAZ NANO™
Yellow



PAZZAZ NANO™
Fuchsia



PAZZAZ NANO™
Candy Pink



PAZZAZ NANO™
Hot Pink

For additional technical growing information:

PAZZAZ NANO™ [CLICK HERE](#)



PAZZAZ NANO™

Portulaca oleracea



Brand
NEW 21



PAZZAZ NANO™ Purple

- Sboccia con prontezza
- Buona tolleranza al calore
- Crescita a portamento compatto e ben controllato
- Fioriture abbondanti
- La pianta adulta misura H cm. 25 x L cm. 30

CONSIGLI PER LA PROPAGAZIONE:


- Alloggiare secondo priorità
America del Nord: Il giorno dell'alloggiamento irrorare con Daconil
Unione Europea e Resto del Mondo: Vaporizzare con spray atto a prevenire la botrite
- Nebulizzando per conservare la turgidezza, mantenere la temperatura del terriccio a 23°C fino alla radicazione, poi scendere a 20°C
- Eliminare la nebulizzazione non appena possibile

CONSIGLI PER LA FINITURA:

- Il giorno del trapianto:
America del Nord: Irrorare accuratamente con Daconil e acqua per attivare lo starter nel terriccio
Unione Europea e Resto del Mondo: Vaporizzare con spray atto a prevenire la botrite
- Alimentare con N da 100 a 150 ppm, secondo necessità


Tabella dimensioni dei recipienti ad una Temperatura Diurna Media di 20 °C	Totale settimane dall'alloggiamento alla pianta finita
Vasi da un quarto cm. 12-15	12 settimane
Vasi da un gallone cm. 15-18	12 settimane
Vasi 8" / cm. 20 con 1 piantina ciascuno	12 settimane
Vasi 10" / cm. 25 con 3 piantine ciascuno	12 settimane

Altre varietà della gamma PAZZAZ NANO™:



Più
venduta

PAZZAZ NANO™
Orange



Più
venduta


PAZZAZ NANO™
Yellow



PAZZAZ NANO™
Fuchsia



PAZZAZ NANO™
Candy Pink



PAZZAZ NANO™
Hot Pink

Per ulteriori informazioni tecniche sulla coltura:

PAZZAZ NANO™ [CLICCARE QUI](#)



 **DANZIGER**

www.danzigeronline.com | 

PAZZAZ NANO™

Portulaca oleracea



GANZ
NEU 22



PAZZAZ NANO™ Purple

- Früh blühend
- Gute Hitzetoleranz
- Kompakte und gut kontrollierte Wuchsform
- Große Blüten
- Reife Höhe und Breite beträgt 25 cm x 30 cm

VERMEHRUNGSTIPPS:

- Priorität einhalten.
- NA: Daconil am Tag des Stechens sprühen
EU&ROW: Vorbeugendes Spray gegen Botrytis anwenden
- Düngen, um die Pflanze prall zu halten und die Bodentemperatur bei 23°C zu halten, bis sich Wurzeln bilden, dann auf 20°C senken
- So schnell wie möglich aus dem Dünger entfernen

TIPPS ZUR FERTIGSTELLUNG:

- NA: Daconil sprühen und gründlich einwässern, um die Starterladung im Boden zu aktivieren. EU&ROW: Vorbeugendes Sprühen gegen Botrytis anwenden
- Bei Bedarf mit 100 bis 150 ppm N düngen

Behältergrößen-Tabelle @ ADT von 20 °C

Wochen gesamt vom Stock bis zum Ergebnis

12-15 cm Topf	12 Wochen
15-18 cm Topf	12 Wochen
20 cm Topf bei 1 ppp	12 Wochen
25 cm Topf bei 3 ppp	12 Wochen

Weitere Sorten der PAZZAZ NANO™ - Serie:



Best
Seller

PAZZAZ NANO™
Orange



Best
Seller


PAZZAZ NANO™
Yellow



PAZZAZ NANO™
Fuchsia



PAZZAZ NANO™
Candy Pink



PAZZAZ NANO™
Hot Pink

Für zusätzliche technische Wachstumsinformationen:

PAZZAZ NANO™ [HIER KLICKEN](#)



 **DANZIGER**

www.danzigeronline.com |   

PAZZAZ NANO™

スベリヒユ



Brand
NEW 21



PAZZAZ NANO™ パープル

- 早咲き
- 良好な耐熱性
- コンパクトでよく抑制された生育習性
- 大輪の花
- 成長しきった高さとは幅は25cm x 30cm (10インチx12インチ)です

繁殖させるためのヒント:

- 細枝の優先度
- **北アメリカ:** 植え付け日にダコニールを散布
欧州とその他の国: ボトリチス病予防スプレーを塗布します
- 水を霧状に吹き付け脹らませたまま、根が形成されるまで土壌温度を23°C (72 - 74°F)に保ち、その後20°C(68°F)まで下げます
- 速やかに霧から離します

仕上げのヒント:

- 植え替えの日:**北アメリカ:** ダコニールを散布した後、十分に水を含ませ、土壌中のスターター充填を活性化させます。
欧州とその他の国: ボトリチス病予防スプレーを塗布します
- 必要に応じて 100 から 150 ppm N 与えます


容器サイズ一覧表 ADT 68°F (20°C) の場合	合計週数 細枝から仕上げまで
クォート 12~15cmのポット	12週
ガロン 15~18cmのポット	12週
1ppp で 8インチ/20cm	12週
3ppp で 10インチ/25cm	12週

PAZZAZ NANO™ シリーズのその他の品種:



ベスト
セラー

PAZZAZ NANO™
オレンジ



ベスト
セラー

PAZZAZ NANO™
イエロー



PAZZAZ NANO™
フクシア色



PAZZAZ NANO™
キャンディピンク



PAZZAZ NANO™
ホットピンク

その他の技術的な発育情報については、こちらをご覧ください:

PAZZAZ NANO™ [ここをクリック](#)



 DANZIGER

www.danzigeronline.com | 

PAZZAZ NANO™

Portulaca oleracea



Brand
NEW 21



PAZZAZ NANO® Púrpura

- Floración temprana
- Buena tolerancia al calor
- Hábito de crecimiento compacto y bien controlado
- Flores grandes
- Cuando madura, alcanza una altura y un ancho de 10 x 12 pulgadas (25 x 30 cm)

RECOMENDACIONES PARA LA PROPAGACIÓN:

- Plantar rápidamente
- **NA:** Rociar Daconil el día de la plantación
- **EU&ROW:** Aplicar un aerosol preventivo contra la botrytis
- Rociar la planta con agua para mantenerla turgente y para mantener la temperatura del suelo a 72-74 °F (23 °C) hasta que se formen las raíces, luego bajarla a 68 °F (20 °C)
- Retirar la planta del rocío lo más rápido posible

RECOMENDACIONES DE CULTIVO:

- Día del trasplante: **NA:** Rociar Daconil y regar abundantemente para activar la carga del iniciador en la tierra.
- **EU&ROW:** Aplicar un aerosol preventivo contra la botrytis
- Administrar N de 100 a 150 ppm, según sea necesario

Tabla de tamaños de
recipiente a TDP de 68
°F (20 °C)

Cant. total de
semanas desde el
plantado hasta el
final del cultivo

Cuarto | Maceta de 12-15 cm

12 semanas

Galón | Maceta de 15-18 cm

12 semanas

8" / 20 cm a 1 ppp

12 semanas

10" / 25 cm a 3 ppp

12 semanas

Otras variedades de la serie PAZZAZ NANO®:



Más
vendida

PAZZAZ NANO®
Naranja




Más
vendida


PAZZAZ NANO®
Amarillo



PAZZAZ NANO®
Fucsia



PAZZAZ NANO®
Rosa vibrante



PAZZAZ NANO®
Rosa fuerte

Para obtener más información técnica sobre el crecimiento:

HAZ CLIC AQUÍ PAZZAZ NANO®



 DANZIGER

www.danzigeronline.com | 

PAZZAZ NANO™

Portulaca oleracea



Brand
NEW 21



PAZZAZ NANO™ Violet

- Floraison précoce
- Bonne tolérance à la chaleur
- Port de croissance compact et bien contrôlé
- Grandes fleurs
- La hauteur et la largeur adultes sont de 10 pouces x 12 pouces (25cm x 30cm)

CONSEILS DE PROPAGATION :


- Piquet de support en priorité
- **NA** : Vaporiser Daconil le jour de l'adhésion
- **EU&ROW** : Appliquer un spray préventif pour Botrytis
- Vaporiser pour maintenir la turgescence et maintenir la température du sol à 72-74F (23C) jusqu'à ce que les racines se forment, puis baisser à 68F (20C)
- Retirer la vapeur dès que possible

CONSEILS DE FINITION :

- Jour de la transplantation : **NA** : Vaporiser Daconil et de l'eau en profondeur pour activer la charge de démarrage dans le sol.
- **EU&ROW** : appliquer un spray préventif pour Botrytis
- Nourrir de 100 à 150 ppm N selon les besoins

Calendrier de la taille du contenant @ADT de 68°F (20°C)	Nombre total de semaines du piquet jusqu'à la fin
Quart Pot de 12-15 cm	12 semaines
Gallon Pot de 12-15 cm	12 semaines
8" / 20 cm à 1 ppp	12 semaines
10" / 25 cm à 3 ppp	12 semaines

Plus de variétés de la série PAZZAZ NANO™ :



Pour plus d'informations techniques sur la croissance :

PAZZAZ NANO™ [CLIQUEZ ICI](#)



PAZZAZ NANO™

Портулак огородный



Brand
NEW 21



PAZZAZ NANO™ Фиолетовый

- Раннее цветение
- Хорошая жароустойчивость
- Компактная и хорошо контролируемая форма роста
- Крупные цветки
- Высота и ширина взрослого растения:
25 см x 30 см

СОВЕТЫ ПО ВЫРАЩИВАНИЮ:

- Высаживайте в порядке очередности
- **СА:** Нанесите спрей Daconil в день высаживания
ЕС и остальные страны: Нанесите профилактический спрей от серой гнили
- Опрыскивайте для роста растений и поддерживайте температуру почвы на уровне 23 °C, пока не сформируются корни; затем понизьте температуру до 20 °C
- Сразу убирайте растения из влажной среды

СОВЕТЫ ПО УХОДУ:

- В день пересадки: **СА:** Нанесите спрей Daconil и полейте большим количеством воды для активации содержащегося в грунте удобрения.
ЕС и остальные страны: Нанесите профилактический спрей от серой гнили
- Давайте подкормку в объёме от 100 до 150 ppm N по мере необходимости

Перечень размеров горшков @ среднесуточной температуре 20 °C	Неделя (всего) от посадки до обработки выросшего растения
Горшок 12-15 см	12 недель
Горшок 15-18 см	12 недель
20 см для 1 растения на горшок	12 недель
25 см для 3 растений на горшок	12 недель

Больше сортов в серии PAZZAZ NANO™:



Хит продаж

PAZZAZ NANO™
Оранжевый



Хит продаж


PAZZAZ NANO™
Жёлтый



PAZZAZ NANO™
Фуксия



PAZZAZ NANO™
Розовый леденец



PAZZAZ NANO™
Ярко-розовый

Для получения дополнительной технической информации по выращиванию растений:

PAZZAZ NANO™ [НАЖМИТЕ ЗДЕСЬ](#)



DANZIGER

www.danzigeronline.com |



Portulaca PAZZAZ

NANO (Quart)

Habit Semi-Upright
 Vigor Compact
 Pot Size Quarts / 12cm/6 inch

	pH	Ec	Min Temp F	Max Temp F	Min TEMP C	Max TEMP C	Pinch	Feed	Light	PGR	Fungicide	Comments
Rooting												
Week 1 sticking liner 1 per c	5.8 to 6.0	0.80	72	74	22	23			Day Neutral		Daconil day of sticking	
Week 2	5.8 to 6.0	.80 to .90	72	74	22	23			Day Neutral		Second app Daconil	
Week 3	5.8 to 6.0	.80 to .90	65	68	18	20		Feed 100 to 150 ppm N	Day Neutral			
Week 4	5.8 to 6.0	.90 to 1.2	65	68	18	20		Feed 100 to 150 ppm N	Day Neutral			
Week 5 Transplant 1 per pot	5.8 to 6.0	.90 to 1.2	65	68	18	20		Feed 100 to 150 ppm N	Day Neutral			
Week 6 to 14	5.8 to 6.0	.90 to 1.2	65	68	18	20		Feed 100 to 150 ppm N	Day Neutral			Bonzi at 1 ppm Drench if Needed

Bonzi Drench if needed